

Prawdziwe drzwi prowadzą do prawdziwego domu



Zobacz kulisy produkcji,
a wewnątrz katalogu ponad 100 inspiracji.

Spis treści

06 Kolekcje

06 Idylla

10 Kolora

14 Arbo

18 Rycerska

26 AluTherm

30 Filmowa

34 Vintage

40 Klasyczna

44 Informacje techniczne

44 Standardy drzwi

46 Drzwi na miarę

49 Drzwi na lata

50 Drzwi w Twoim stylu

56 Bezpieczne drzwi

58 Inteligentne drzwi

59 Drzwi, które mówią o nas





Nasze drzwi tworzymy z najdoskonalszego materiału kompozytowego, jakim jest naturalne drewno – surowiec w 100% odnawialny, a więc prawdziwie ekologiczny.

**Chcesz, żeby był piękny, cichy, bezpieczny.
Żeby jak najwięcej mówił o Tobie – Twoich gustach,
pragnieniach, wyznawanych przez Ciebie wartościach.
Żeby rodziły się w nim dobre emocje i szczerze gesty.
I żeby nigdy nie brakowało w nim ciepła.
Po prostu chcesz, żeby był... prawdziwy.**

Prawdziwy dom potrzebuje prawdziwych drzwi. Takich z prawdziwego drewna, pozyskiwanego w zgodzie z naturą – czyli w zgodzie z Tobą i Twoją troską o dobro Najbliższych. Takich, które wyszły spod ludzkiej ręki, traktującej surowiec jak skarb, z miłością. Solidnych i trwałych niczym rodzinne więzi, bo zaprojektowanych z myślą o każdym domowym wyzwaniu. Strzegących ciepła i spokoju, których tak bardzo potrzebujesz, gdy wracasz z chłodnego, zabieganego świata. I w Twoim stylu. Takich, o jakich zawsze marzyłeś, a które my z marzenia zmieniliśmy w rzeczywistość.





Idylla

NOWOŚĆ

Kolekcja Idylla

Twoja Idylla. Nawiązuje do prostych, drewnianych drzwi sielankowych domów, a jednocześnie ukrywa zaawansowaną technologię XXI wieku. Nowa kolekcja drzwi zewnętrznych CAL symbolizuje pogodę ducha, o której wszyscy myślimy.

To siedem modeli, jakie definiują drzwi na nowo. Inspiracją w ich tworzeniu były Muzy olimpijskie, wystanniczki bogów, opiekujące się poszczególnymi dziedzinami życia, sztuki i nauki. Od dziś będą roztaczały opiekę nad Twoim domem.

Modrzew wykorzystany w produkcji tych drzwi to najtrwalsze drewno spośród gatunków drzew iglastych. Jest pięknie usójony. Nie ulega korozji biologicznej i nie odkształca się, a z wiekiem jego twardość wzrasta.

Jedynie na rynku drzwi modrzewiowe!

Wybierz swoje drzwi wykonane z każdego drewna, pod warunkiem, że wybierzesz modrzew lub dąb!



model: Arche | standard: Presenta | kolor: Berkeley |
antaba: Wala



klasa odporności
na włamanie RC2



nawet 5 lat
gwarancji*



izolacja cieplna
do 0,9 W/m²K



standard
Presenta

✓ Dąb

✓ Modrzew

* Więcej na stronie www.drzwi-cal.pl



Liczba desek zmienia się wraz ze zmianą gabarytów drzwi.
Wszystkie drzwi z tej kolekcji są dostępne w 25 ekologicznych, podkreślających
rysunek drewna wykończeniach i niemal wszystkich kolorach świata z palety RAL.
Deskowanie dwustronne.

📌 **Zobacz więcej na s. 50-51.**



IDYL 01

Euterpe

Bezbarwany OLEJowany (modrzew)
Antaba wbudowana RAL 9005
Aplikacja aluminiowa RAL 9005
Szyldzik pierścieniowy

od 7830 zł netto dąb
od 8080 zł netto dąb sękaty
od 8930 zł netto modrzew

📌 **Cena dotyczy skrzydła wraz z ościeżnicą
i zamkiem listwowym trzypunktowym.
Klasa antywłamaniowa RC2 w standardzie.**



IDYL 02

Erato

Bezbarwany OLEJowany (modrzew)
Antaba WALA Q10 Inox z czytnikiem linii papilarnych
Okładzina ościeżnicy: aluminiowa w kolorze RAL 7047,
opcja dostępna za dopłatą we wszystkich kolekcjach



Idylla

NOWOŚĆ

IDYL 06

Kaliope

Bezbarwny (dąb sękaty)
Antaba x7zo model z11 dąb



IDYL 04

Talia

Bezbarwny OLEJowany (dąb sękaty)
Antaba WALA Q10 Inox z podświetleniem LED
Aplikacja Inox



IDYL 05


Klio

Teak OLEJowany (modrzew)
Antaba wbudowana (czarna 9005)
Aplikacja aluminiowa RAL 9005
Szyldzik pierścieniowy

IDYL 03

Kaliope

Winchester (dąb sękaty)
Antaba x7zo model z29 Inox



IDYL 07

Urania

Bielony (dąb sękaty)
Aplikacja Inox



IDYL 08

Arche

Bezbarwany OLEjowany (modrzew)
Antaba WALA Q10 Inox z czytnikiem linii papilarnych



Kolora

NOWOŚĆ

Kolekcja Kolora

Zdecyduj się na kolorowy zawrót głowy. Wybierz modele w wyjątkowej palecie wybarwień RAL, które mogą być, jakie tylko zechcesz! Ty decydujesz, my realizujemy. Nazwy modeli tych wyjątkowych drzwi pochodzą z języka esperanto. Czy wiesz, że „esperanto” to inaczej „osoba mająca nadzieję”? My mamy nadzieję, że każdy z kolorowych wzorów będzie malowany i frezowany wg Twojego wyboru.

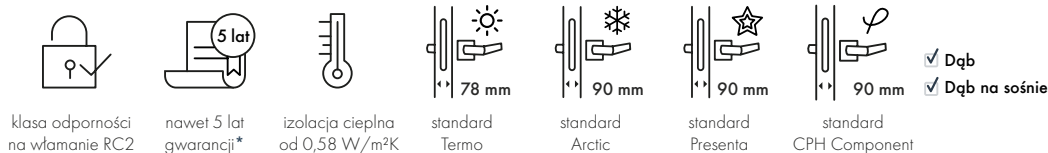
Warto, aby to drzwi zaprojektowane przez Ciebie wyróżniały się na tle całej elewacji.

Kolor z palety RAL w cenie drzwi!

*Zdecydują się na paletę pełną możliwości.
Zapytaj, o to sprzedawcę. I buduj, buduj marzenia
razem z nami.*



model: Blanka | standard: Presenta | kolor: Fuksja RAL 4010 |
antaba: Wala | szyld: Slim



* Więcej na stronie www.drzwi-cal.pl



Wszystkie drzwi z tej kolekcji są dostępne w niemal wszystkich kolorach świata z palety RAL. Dostępne także w dwukolorze (np. kolor RAL na zewnątrz, a kolor lazuruowy od wewnątrz).

📌 **Zobacz więcej na s. 50-51.**



KOL 1

Blanka

RAL 6034 (dąb)

od 4049 zł netto dąb na sośnie
od 4919 zł netto dąb

📌 **Cena dotyczy skrzydła wraz z ościeżnicą i zamkiem listwowym trzypunktowym. Klasa antywłamaniowa RC2 w standardzie.**



KOL 2

Blua

RAL 1013 (dąb)

Warto wiedzieć i

Jak może wyglądać konserwacja drzwi malowanych? Zalecamy cykliczne stosowanie preparatów wchodzących w skład zestawu OTTIMO Door Care (str. 49) 2-3x w roku. W tzw. międzyczasie powierzchnię drzwi warto przecierać suchą ściereczką, bez używania detergentów oraz jakichkolwiek innych środków czyszczących lub pielęgnacyjnych.



KOL 03

Bruna

RAL 3027 (dąb)
Antaba AXA App Inox



Kolora

NOWOŚĆ

Warto wiedzieć



Montaż jest ważnym momentem w „życiu” drzwi. Drzwi dobrze zamontowane odwdzięczą się wierną i bezawaryjną służbą przez lata. I na odwrót: błędy w procesie montażu mogą być przyczyną wielu frustracji i straty pieniędzy. Dlatego warto przemyśleć, kto i kiedy ma tego dokonać. Kluczowy jest pomiar, wybór właściwego czasu i technologii.



KOL 04

Flava

RAL 5009 (dąb)



KOL 05

Griza

RAL 6005 (dąb)
Antaba wbudowana Inox
Aplikacja Inox

Dowiedz się
wszystkiego o montażu drzwi CAL!





KOL 06

Nigra

RAL 7040 (dqb)
Antaba x7zo model z29 RAL 9005



KOL 07

Smeralda

RAL 5018 (dqb)



KOL 08

Verda

RAL 7047 (dqb)



Zobacz na [www](#)

Warto wiedzieć



Drzwi zewnętrzne, choć wyjątkowe w domu, często mają się jak najbardziej upodobnić do wszystkich drzwi wewnętrznych. Dlatego przyszli użytkownicy domu pytają, czy można wyposażyć je w ościeżnicę regulowaną. Z przyczyn konstrukcyjnych jest to niemożliwe. Możliwa za to jest zabudowa wnęki drzwiowej od strony mieszkania półościeżnicą, zwaną tunelem. Efekt jest imponujący. Pytaj sprzedawcę o tunel do drzwi zewnętrznych.



Arbo

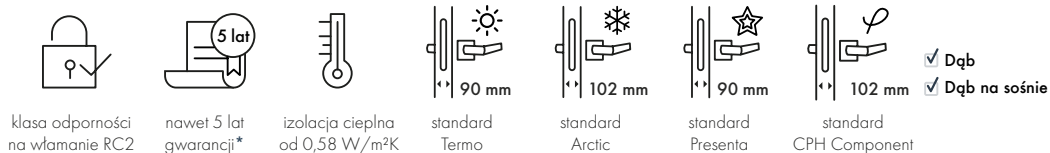
Kolekcja Arbo

Kochamy drewno. To podstawa wszystkich naszych drzwi. Też je kochasz? Uważasz, że bez prawdziwych drewnianych drzwi nie ma prawdziwego domu? Poznaj kolekcję Arbo, opartą na naturalnym uroku prawdziwych drewnianych desek i pozwalającą w pełni docenić ich kolor, rysunek, fakturę oraz ciepło, z jakim przyjmują dotyk. Linearne deskowe układy sprawdzą się zarówno w domach zaaranżowanych oszczędnie, po nowatorsku, jak i tych w stylistyce rustykalnej.

Zdecyduj tylko, czy wolisz pion, czy poziom. O tym, że w parze z estetyką idą parametry techniczne nawet nie wspominamy. W miłości pewne rzeczy rozumie się bez słów.



model: Kverko | standard: Presenta | kolor: Winchester |
naświetla boczne: okładzina – aluminium, kolor – czarny RAL 9005,
szklenie – refleks grafit | antaba: Wala | szyld: Slim




* Więcej na stronie www.drzwi-cal.pl



Wszystkie drzwi z tej kolekcji są dostępne w 21 ekologicznych, podkreślających rysunek dębu wykończeniach i niemal wszystkich kolorach świata z palety RAL.

📌 Zobacz więcej na s. 50-51.



od 5537 zł netto dąb na sośnie
od 6407 zł netto dąb

ⓘ Cena dotyczy skrzydła wraz z ościeżnicą i zamkiem listwowym trzypunktowym. Klasa antywłamaniowa RC2 w standardzie.



ARB 1

Kverko

Winchester (dąb)

Antaba WALA Q10 RAL 9005

Okladzina ościeżnicy: aluminiowa w kolorze RAL 9005, opcja dostępna za dopłatą we wszystkich kolekcjach



ARB 2

Fago

Bezbarwny OLEJowany (dąb)

Warto wiedzieć



VAT na drzwi z montażem wynosi 8%, a nie 23%. Dlatego skorzystaj z usług profesjonalistów – Autoryzowanych Grup Montażowych (AGM) i zapłać mniej.

Szukaj
Autoryzowanej Grupy Montażowej CAL





ARB 3

Pino

Winchester (dqb)



ARB 4

Piceo

Winchester (dqb)
Aplikacja aluminiowa RAL 9005



ARB 5

Acero

Bezbarwny OLEJowany (dqb)
Antaba WALA Q10 RAL 9005
Aplikacja aluminiowa RAL 9005



ARB 6

Karpeno

Bielony dąb OLEJowany (dąb)



ARB 7

Saliko

Bourton (dąb)



[Sprawdź.](#)
Projektujemy na zamówienie!

Warto wiedzieć



Drzwi muszą w pełni zaspokajać Twoje potrzeby. Dlatego dajemy Ci możliwość decydowania nie tylko o estetyce, ale również o parametrach technicznych. Poznaj dostępne standardy drzwi (s. 44).





Rycerska








Kolekcja Rycerska

Dlaczego Rycerska? Bo drzwi z tej kolekcji są niczym rycerze naszych czasów. Naturalne, sprawdzające się od wieków drewno łączymy z najwyższego gatunku stalą inox, kortenowską lub spiekami kwarcowymi oraz specjalnie zaprojektowanymi okuciami. W ten sposób tradycyjny materiał zyskuje designerską zbroję, a drzwi pasują do wszystkich nowoczesnych aranżacji. Będziesz więc mieć prawdziwe drzwi drewniane (nie ze stali czy PCV) – piękne i zawsze dobrze strzegące Twojego domu.

Jeśli prawdziwy dom to dla Ciebie dom nowoczesny w stylistyce i rozwiązaniach technicznych, u swojego wejścia postaw rycerza z kolekcji Rycerskiej.



model: Jagienka | standard: Presenta | okładzina: stal kortenowska |
wysokość: 2,5 m | antaba: Wala | szylt: Slim | czytnik linii papilarnych

- 
 klasa odporności na włamanie RC2
- 
 nawet 5 lat gwarancji*
- 
 izolacja cieplna od 0,58 W/m²K
- 
 standard Termo 78 mm
- 
 standard Arctic 90 mm
- 
 standard Presenta 90 mm
- 
 standard CPH Component 90 mm
- Dąb
 Sosna
 Dąb na sośnie

* Więcej na stronie www.drzwi-cal.pl



Wszystkie drzwi z tej kolekcji są dostępne w 25 ekologicznych, podkreślających rysunek drewna wykończeniach i niemal wszystkich kolorach świata z palety RAL.

📌 Zobacz więcej na s. 50-51.



od 3709 zł netto sosna / dąb na sośnie
od 4579 zł netto dąb

📌 Cena dotyczy skrzydła wraz z ościeżnicą i zamkiem listwowym trzypunktowym. Klasa antywłamaniowa RC2 w standardzie.

📌 Zapytaj sprzedawcę o dodatkowe wzory.

RYC 11

Zawisza

Bielony dąb (okleina sękata)
Aplikacja INOX




RYC 13

Walkiria

Grafit 7016 (dąb)
Antaba kieszeniowa Wala
Aplikacja INOX

NOWOŚĆ



RYC 15

Agawa

Ościeżnica i frezowania RAL 9005
Skrzydło: Orzech (dąb sękaty)
Antaba WALA Q10 RAL 9005



Rycerska

NOWOŚĆ



RYC 16

Antiopa

Berkeley (dąb)
Antaba wbudowana RAL 9005
Aplikacja aluminiowa RAL 9005
Szyldzik pierścieniowy

NOWOŚĆ



RYC 17

Asteria

Bielony OLEJowany (dąb)
Antaba x7zo model z11



RYC 18

Dejanira

Burford (dąb)



RYC 01

Dragon

Złoty dąb N (dąb)



RYC 03

Florian


RAL 9016 (sosna)

Warto wiedzieć



Olejowosk chroni drzwi na dwa sposoby: olej wnika w drewno zabezpieczając je od środka przed zaplamieniem, wosk zostawia cienką warstwę na powierzchni uodparniając ją na zarysowania i wgniecenia. Powłoka z olejowosku charakteryzuje się łatwością napraw drobnych uszkodzeń. Obecność wosku stanowi dodatkową ochronę przed zarysowaniem. Podobnie jak olej, wykonany jest tylko z naturalnych składników.

NOWOŚĆ



Rycerska

RYC 19

Hippolita

Antracyt OLEJowany (dąb)
Antaba wbudowana RAL 9005
Aplikacja aluminiowa RAL 9005
Szyldzik pierścieniowy

Warto wiedzieć



Modny kolor antracytowy jest dostępny we wszystkich modelach naszych drzwi. Podoba Ci się? Wybierz go do swojego domu.



RYC 04

Jagienka

Winchester OLEJowany
(dąb sękaty)
Antaba prostokątna AXA App RAL 9005



[Sprawdź!](#)
Więcej o kolorach w podcaście.



RYC 20

Jagienka Maxglass

RAL 6033 (dąb)

RYC 06

Longinus

RAL 7016 Antracyt (dąb)
Aplikacja INOX



RYC 14

Mszczuj 4s

Winchester (dąb)
Aplikacja INOX

Warto wiedzieć



Twoje bezpieczeństwo to nasz priorytet. Dlatego wszystkie drzwi wejściowe w standardach Termo, Arctic, Presenta i CPH Component oferujemy w europejskiej klasie antywłamaniowości RC2, a opcjonalnie – również w klasie RC3 (standard Termo). Wszystkie pakiety szybowe cechują się klasą antywłamaniową P4. Sprawdź certyfikaty zamawianych drzwi!

RYC 12

Zyndarm

Orzech N (dąb)
Aplikacja INOX





Rycerska

GO Hybrid!

Jagienka to drzwi wyjątkowe – w okleinie dębowej lub sosnowej prezentują się naprawdę znakomicie. Ale ten model oferujemy również w czterech designerskich okładzinach.

Możesz „ubrać” swoje drzwi np. w bardzo modną stal kortenowską, łupek kwarcytowy, spiek kwarcowy lub aluminium. I zawsze będziesz mieć pewność: to drzwi hybrydowe, jedyne w swoim rodzaju – prawdziwe, drewniane, a z zewnątrz zaskakujące swoim szczególnym pięknem i dodatkowo zabezpieczone przed niekorzystnymi warunkami atmosferycznymi.



Łupek kwarcytowy

Tym pięknym naturalnym kamieniem, pozyskiwanym metodą odspajania mechanicznego, pokrywamy skrzydło oraz ościeżnicę drzwi Jagienka (w standardzie Presenta z ukrytymi zawiasami).

Na zdjęciu drzwi z łupkiem Forest Wood.



Spiek kwarcowy

Ta okładzina produkowana jest z naturalnych zmielonych skał granitowych z dodatkiem barwników. Kiedy pokrywamy nią drzwi Jagienka, uzyskujemy nie tylko niesamowity efekt wizualny, ale także optymalną twardość oraz odporność na pazurki psa lub kota. Ościeżnicę najlepiej obłożyć dopasowanym aluminium.

Na zdjęciu drzwi ze spiekem Neolith Beton.



Stal kortenowska

Specjalna antykorozyjna blacha wygląda na autentycznie zardzewiałą, jednak tak naprawdę jest pokryta piękną patyną. Stal kortenowska dodatkowo chroni drewniane drzwi przed słońcem, mrozem i deszczem oraz uszkodzeniami mechanicznymi.



[Drzwi AluDrewniane.](#)
[Sprawdź kolekcję AluTherm](#)
[i model podstawowy MegaCAL](#)

Aluminium

Okładzina aluminiowa nadaje drewnianym drzwiom ultranowoczesny wygląd – idealnie pasujący do modernistycznej architektury. Naturalne drewno zapewnia znakomitą termoizolację, a aluminium – dodatkową odporność na czynniki zewnętrzne. W tym wykończeniu prawdziwe drzwi świetnie pasują do najpopularniejszych bram garażowych czy okien plastikowych.



Alutherm

Kolekcja Alutherm

Chcesz, żeby Twoje prawdziwe drewniane drzwi potrafiły więcej? Nic dziwnego – prawdziwy dom wymaga wielozadaniowości. Z tą myślą stworzyliśmy kolekcję AluTherm, charakteryzującą się zastosowaniem okładzin aluminiowych od zewnętrznej strony drzwi. Wykorzystywane w lotnictwie i robotyce aluminium jest odporne na warunki atmosferyczne i przyjazne w pielęgnacji, jednocześnie nie odbiera uroku i właściwości termicznych drewnu zastosowanemu od wewnątrz domu.

Możesz w pełni cieszyć się efektem synergii dwóch materiałów. Wielki wybór kolorów powłoki aluminiowej, w tym drewnopodobnych, pozwoli Ci idealnie dopasować drzwi do okien i bram garażowych.



model: Megacal | standard: Presenta | kolor: 3-12 | naświetla boczne:
kolor – 3-12, szklenie – refleks brąz | antaba: Wala | szyld: Diva



klasa odporności na włamanie RC2



nawet 5 lat gwarancji*



izolacja cieplna od 0,58 W/m²K



standard Termo 82 mm



standard Arctic 94 mm



standard Presenta 94 mm



standard CPH Component 94 mm

- ✓ Dąb
- ✓ Sosna
- ✓ Dąb na sośnie

* Więcej na stronie www.drzwi-cal.pl



Wszystkie drzwi z tej kolekcji dostępne są w prawie wszystkich kolorach świata palety RAL. Okładziny zewnętrzne mogą być matowe lub brokatowe (także Antracyt kwarc), a od środka drewno – w 25 wykończeniach podkreślając jego rysunek.

📌 Zobacz więcej na s. 50-51.



od 7250 zł netto sosna / dąb na sośnie
od 8120 zł netto dąb

- 📌 Cena dotyczy skrzydła wraz z ościeżnicą i zamkiem listwowym trzypunktowym. Klasa antywłamaniowa RC2 w standardzie.
- 📌 Zapytaj sprzedawcę o dodatkowe wzory.

ALU 02

Dekasuw

RAL 7016 Antracyt



ALU 11 INX

Zeptolnox

RAL 6033



ALU 01

Decyuran

Okładzina Alu Decor Mat - drewnopodobna Złoty dąb



ALU 04

Gigaball

RAL 7045



ALU 09 INX

Nanolnox

Antracyt kwarc

GO Hybrid!



Drewno i aluminium to znakomite połączenie naturalnego ciepła i ponadczasowego piękna z najwyższą trwałością, bezpieczeństwem i łatwą konserwacją. To hybryda materiałowa. Korzystaj z tego wyjątkowego mariażu.



ALU 05

Megacal

RAL 9011
Antaba Wala Q10 Inox



Warto wiedzieć

Mamy ponad sto rodzajów okładzin aluminiowych dedykowanych kolekcji AluTherm. Możesz też wybierać spośród praktycznie wszystkich kolorów świata, dostępnych w trzech fakturach: gładkiej, drobnostrukturalnej i brokatowej. Sięgnij po kolory z wzornika kolorów CAL albo palety RAL lub NCS.





Filmowa

Kolekcja Filmowa

Każdy dom to inna opowieść. Żeby uczynić ją wyjątkową, do obsady włącz... prawdziwe drewniane drzwi.

Te z kolekcji Filmowej naprawdę potrafią zabłysnąć – ich znak rozpoznawczy stanowi szkło. Szyby mogą być malowane i fazowane lub przybrać praktyczną postać lustra weneckiego. Dzięki ich zestawieniu z ciepłym rysunkiem naturalnego drewna drzwi po gwiazdorsku radzą sobie w domach, w których podąża się za trendami.

Drzwi z kolekcji Filmowej scalają dwie natury niczym najlepsi aktorzy – efektownie i nie poddając się działaniu czasu. Szybko okazuje się, że pisany jest im pierwszy plan. Nie bez powodu nadaliśmy im imiona największych gwiazd kina.



model: Sophia | standard: Arctic | okleina: dąb sękaty | szklenie: step
czarny fazowany z polem przeziernym | klamka: Diva



klasa odporności na włamanie RC2



nawet 5 lat gwarancji*



izolacja cieplna do 0,9 W/m²K



standard Termo



standard Arctic



standard Presenta

- ✓ Dąb
- ✓ Sosna
- ✓ Dąb na sośnie

* Więcej na stronie www.drzwi-cal.pl



Wszystkie drzwi z tej kolekcji są dostępne w 25 ekologicznych, podkreślających rysunek drewna wykończeniach i niemal wszystkich kolorach świata z palety RAL.

📌 Zobacz więcej na s. 50-51.



od 5088 zł netto sosna / dąb na sośnie
od 5958 zł netto dąb

- 📌 Cena dotyczy skrzydła wraz z ościeżnicą i zamkiem listwowym trzypunktowym. Klasa antywłamaniowa RC2 w standardzie.
- 📌 Zapytaj sprzedawcę o dodatkowe wzory.

FILM 06

Greta

Winchester (dąb sękaty)




FILM 09

Marlene

RAL 3020 (dąb)



Filmowa



FILM 02

Brigitte

RAL 9016 (sosna)

Warto wiedzieć



Stawiasz na elegancję?
Wybierz unikatową opcję na rynku
– szyby fazowane.

FILM 04

Elizabeth

Bielony dąb (dąb sękaty)



FILM 05

Grace

Antracyt OLEJowany (dąb)

Warto wiedzieć



Drzwi drewniane mają służyć Ci przez lata. Dlatego dół skrzydła zabezpieczamy blachą, która chroni szkło przed przypadkowym uszkodzeniem. Metalowy odkopnik jest dostępny we wszystkich modelach drzwi CAL.

FILM 10

Marylin

Winchester (dąb)



FILM 11

Claudia

Bezbarwny OLEJowany (dąb sękaty)
Lustro weneckie step





Vintage

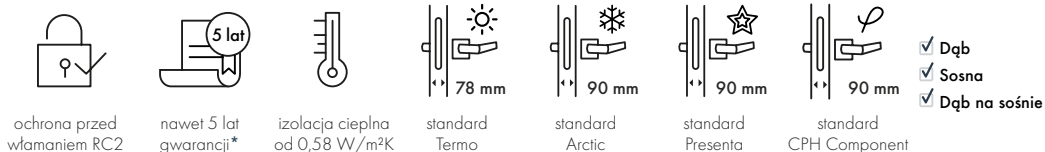
Kolekcja Vintage

Prawdziwy dom musi mieć klimat. A ten zależy od ludzi, którzy w nim mieszkają. Klimat to również efekt działań zmierzających do tego, by dom był piękny i niepowtarzalny. Dzięki kolekcji Vintage możesz sprawić, że Twój dom już od drzwi będzie miał unikatowy styl retro. Specjalnie selekcyjonowane, ręcznie obrabiane drewno, możliwość stworzenia oryginalnego portalu z użyciem naświetli bocznych, górnych lub witraży, perfekcyjne wykończenie... Oto prawdziwe drewniane drzwi w klimacie vintage.

Krótko: wyszukana elegancja z klasycznym sznytem. I z wyczuciem czasów. Bo konstrukcja modeli z tej kolekcji odpowiada wymogom domów energooszczędnych, spełnia najwyższe normy bezpieczeństwa, doskonale izoluje. Bez względu na... klimat.



model: Lhotse | standard: Arctic | kolor: Norton | klamka: Diva



* Więcej na stronie www.drzwi-cal.pl



Wszystkie drzwi z tej kolekcji są dostępne w 25 ekologicznych, podkreślających rysunek drewna wykończeniach i niemal wszystkich kolorach świata z palety RAL.

📌 Zobacz więcej na s. 50-51.



od 3815 zł netto sosna / dąb na sośnie
od 4685 zł netto dąb

- 📌 Cena dotyczy skrzydła wraz z ościeżnicą i zamkiem listwowym trzypunktowym. Klasa antywłamaniowa RC2 w standardzie.
- 📌 Zapytaj sprzedawcę o dodatkowe wzory.

VIN 02

Wiktorja

RAL 1018 (dąb)



VIN 03

Adelajda

Bourton (dąb)

NOWOŚĆ



Vintage

VIN 13

Canberra

Teak (sosna)

Warto wiedzieć



Efekty wizualne jak za starych dobrych czasów. A za nimi technologia jak z przyszłości. Vintage to dzisiaj bardzo przemyślany kierunek. Przemyśl to!



VIN 14

Darwin

Burford (dąb)

NOWOŚĆ



NOWOŚĆ



VIN 16

Kingston

Norton (dąb)

VIN 17

Sydney

RAL1023 (dąb)



VIN 15

Hobart

Orzech N (dąb)

Warto wiedzieć



Nasze drzwi możemy wyposażyć w szereg inteligentnych rozwiązań, które przybliżą Twój dom do domu jutra, a Tobie zapewnią komfort i spokój. Steruj drzwiami i nadzoruj ich otwieranie za pomocą smartfona! Zobacz więcej na s. 58. Zintegruj swoje drzwi ze SMART HOME za pomocą dedykowanego API!





VIN 09

Długie

Teak (dąb sękaty)



Vintage

Zadbaj o drzwi podczas budowy:



Często szczelne zakrycie drzwi to sposób na ukrycie uszkodzeń powstałych podczas prowadzenia prac budowlanych. Niech będą odkryte, oddychają. Nie pozwól, żeby były ciągle zamknięte. Wietrz co najmniej raz dziennie. Nie pozwól używać, jako ciągu komunikacyjnego dla kolejnych ekip, najlepiej nie dawaj kluczy przypadkowym osobom - nie będziesz musiał zmieniać wkładek po zakończonej budowie.



VIN 05

Lhotse

RAL 9016 (dąb)



NOWOŚĆ



VIN 16

Gulbin

Bielony OLEJowany (sosna)
Szkło wypukłe

Kiedy montować drzwi?
[Sprawdź!](#)



VIN 11

Okrągłe

Winchester OLEJowany (dąb)
Szkło wypukłe



VIN 10

Garbaś

RAL 6029 (sosna)



VIN 12

Zelwa

Ciemny teak (dąb)

Zadbaj o drzwi podczas budowy:



Dbaj o czystość drzwi, na tym etapie części. Używaj preparatów do pielęgnacji zalecanych przez producenta. Zabezpieczaj drzwi na czas niezbędny do przeprowadzenia prac wykończeniowych wokół nich - nie dłużej niż na kilka dni. Po zdjęciu zabezpieczeń przyjrzyj się uważnie, czy nie ma uszkodzeń, o których opuszczająca budowę ekipa Ci nie powiedziała.



Klasyczna

Kolekcja Klasyczna

Czasy się zmieniają. A jednak pewne rzeczy pozostają niezmiennie, dostarczając poczucia spokoju, stabilizacji, harmonii. Dlatego w prawdziwym domu zawsze będzie miejsce dla klasyki i prawdziwych drewnianych drzwi. Jeśli więc w swoim szukasz tradycyjnych rozwiązań aranżacyjnych, mebli z litego drewna, przedmiotów z duszą... I nawet jeśli Twoja przestrzeń to znak nowoczesności i minimalizmu, ale mimo to chętnie postawisz w niej stary rodzinny kredens... Pomyśl o klasycznych drzwiach.

W kolekcji Klasycznej znajdziesz ponadczasowe wzory o sprawdzonej rzemieślniczej konstrukcji. Piękne i szlachetne. Gwarantujące ciepło i ciszę. Tradycyjne, a jednak tak zaawansowane, by zostać z Tobą na zawsze.



model: Koruna | standard: Komfort | kolor: RAL 1018 | naświetla boczne i górne:
kolor – RAL 9016, szklenie – okienne | klamka: Solid



wyposażenie
odpowiadające
antywłamaniowej
klasie RC2



nawet 5 lat
gwarancji*



izolacja cieplna
do 1,3 W/m²K



standard
Komfort

✓ Dąb
✓ Sosna

* Więcej na stronie www.drzwi-cal.pl



Wszystkie drzwi z tej kolekcji są dostępne w 25 ekologicznych, podkreślających rysunek drewna wykończeniach i niemal wszystkich kolorach świata z palety RAL.

📌 Zobacz więcej na s. 50-51.



od 4092 zł netto sosna

od 4962 zł netto dąb

- 📌 Cena dotyczy skrzydła wraz z ościeżnicą i zamkiem listwowym trzypunktowym.
- 📌 Zapytaj sprzedawcę o dodatkowe wzory.

KLAS 03

Koruna

Orzech N (dąb)



KLAS 08

Szczeliniec

Ciemny teak (dąb)



Klasyczna

KLAS 01

Czantoria

Winchester (dąb)



KLAS 13

Równica

Teak (sosna)



KLAS 05

Skalniak

RAL 9017 (dąb)

Warto wiedzieć

Na życzenie zmieniamy wysokość i szerokość drzwi oraz pogrubiamy ościeżnicę. Wyznajemy zasadę, że nie ma rzeczy niemożliwych – wystarczy elastyczne podejście i profesjonalna analiza uwarunkowań. Powiedz więc, co możemy dla Ciebie zrobić.



[Wypełnij formularz!](#)

KLAS 07

Sokół

RAL 6028 (sosna)
Witraż Tiffany



KLAS 10

Śnieżka

RAL 9016 (sosna)
Szkło wypukłe

Sprawdź!
Nasze realizacje.



Warto wiedzieć



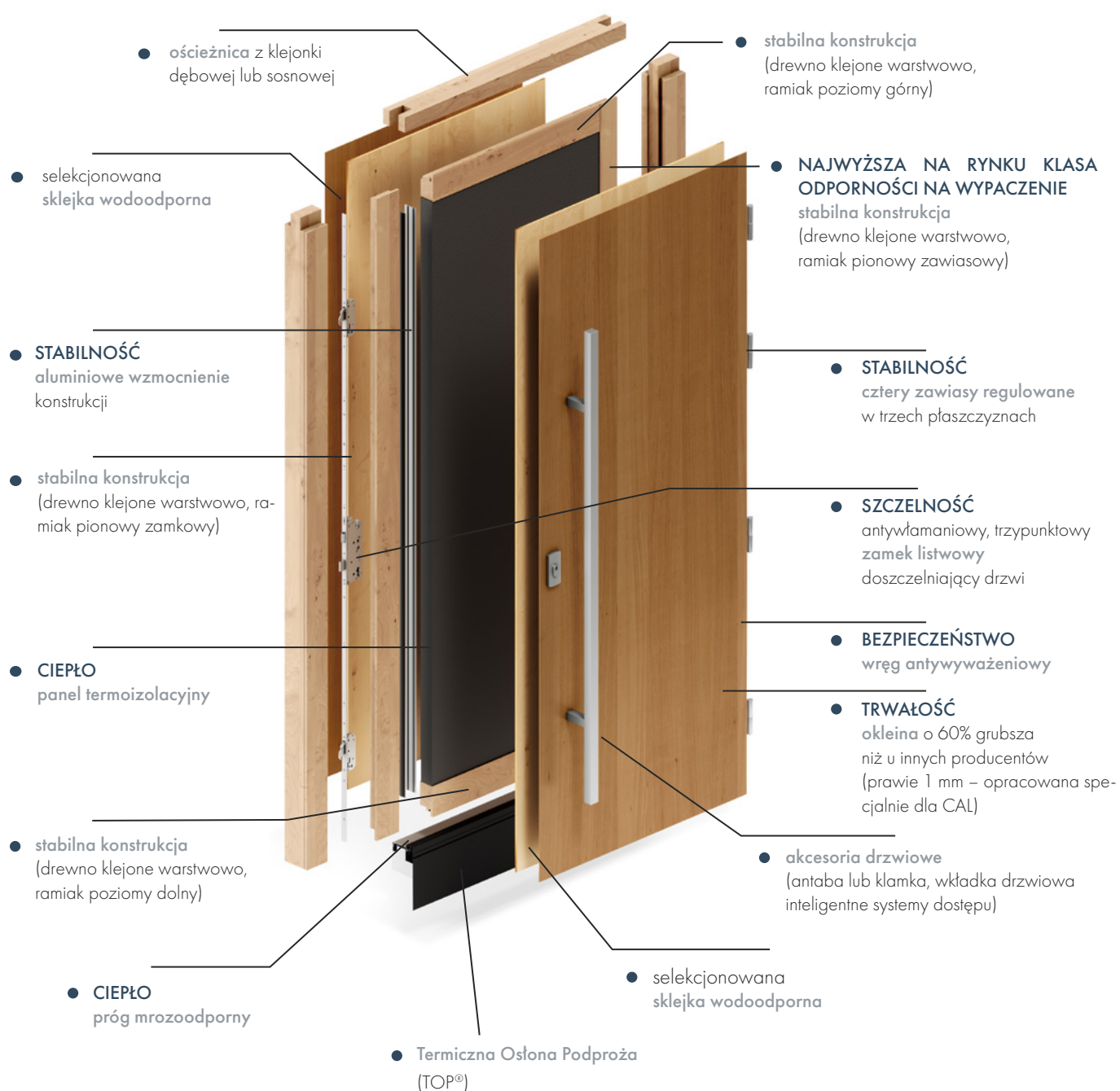
Każdy projekt traktujemy indywidualnie. Naświetla i witraże pozwalają nam tworzyć oryginalne portale w klasycznym stylu. Dostosuj dom do swoich upodobań!



Standardy drzwi

Wybrałeś drzwi? Wybierz jeszcze standard wyposażenia: Termo, Arctic, Presenta, Komfort lub CPH Component. Drzwi w tych standardach różnią się grubością (a więc parametrami termoizolacyjności i dźwiękochłonności), liczbą uszczeltek, okuciami i klasą odporności na włamanie.

Wszystkie informacje na temat standardów znajdziesz w tabeli.





	Termo	Arctic	Presenta	CPH component	Komfort
Współczynnik przenikania ciepła (U_d)	do 0,9 W/m ² K	0,58 W/m ² K dla drzwi sosnowych pełnych referencyjnych	do 0,81 W/m ² K	do 0,8 W/m ² K	do 1,30 W/m ² K
Klasa antywłamaniowa	certyfikowana RC2/ RC3*	certyfikowana RC2	certyfikowana RC2	certyfikowana RC2	wyposażenie odpowiadające RC2
Grubość skrzydła	78 mm / 82 mm** / 90 mm***	90 mm / 94 mm** / 102 mm***	90 mm / 94 mm**	90 mm / 94 mm**	65 mm
Wzmocnienie ramy skrzydła	stalowe lub aluminiowe	stalowe lub aluminiowe	aluminiowe	aluminiowe	stalowe lub aluminiowe
Przekrój ościeżnicy (gł./ szer.)	105 / 65 mm	105 / 65 mm	90 / 88 mm	105 / 65 mm	105 / 65 mm
Zawiasy regulowane w 3 płaszczyznach (szt.)	4 zawiasy czopowe	4 zawiasy czopowe	3 zawiasy ukryte	4 zawiasy czopowe	4 zawiasy czopowe
Zamek	Mechaniczny 3-punktowy listwowy M2.1 Winkhaus	Automatyczny 3-punktowy listwowy AV3 Winkhaus	Automatyczny 3-punktowy listwowy AV3 Winkhaus	Automatyczny 3-punktowy listwowy AV3 Winkhaus	Mechaniczny 3-punktowy listwowy M2.1 Winkhaus
Szkoło	Antywłamaniowe 2-komorowe niskoemisyjne	Antywłamaniowe 2-komorowe niskoemisyjne	Antywłamaniowe 2-komorowe niskoemisyjne	Antywłamaniowe 2-komorowe niskoemisyjne	Antywłamaniowe 1-komorowe niskoemisyjne
Uszczelki (szt.)	2	3	2	3	2
Próg mrozoodporny	● ● ● ● ●	● ● ● ● ●	● ● ● ● ●	● ● ● ● ●	● ● ● ● ●
Kolekcje	Kolora, Arbo, AluTherm, Filmowa, Rycerska, Vintage	Kolora, Arbo, AluTherm, Filmowa, Rycerska, Vintage	Idylla, Kolora, Arbo, AluTherm, Filmowa, Rycerska, Vintage	Kolora, Arbo, AluTherm, Rycerska, Vintage	Klasyczna

* Wybrane wzory bez przeszkleń, za dopłatą.


** Grubość skrzydła w kolekcji AluTherm.

*** Grubość skrzydła w kolekcji Arbo.

NOWOŚĆ

Certified Passive House Component (standard CPH Component) – pierwsze na polskim rynku drzwi zewnętrzne (także z nasświetlami) z certyfikatem **Passive House Institute** w Darmstadt. Certyfikat ten potwierdza, że nasze drzwi stanowią doskonałe rozwiązanie dla wszystkich tych, którym zależy na termoizolacji i szczelności oraz że mogą być one stosowane w domach pasywnych. Badanie parametrów i certyfikacja obejmowała również system montażu drzwi.

Dotyczy wybranych modeli otwieranych do wewnątrz.



ID 1483ds03

Standard dostępny z klamką lub antabą nawierzchniową.

Drzwi na miarę

Od lat specjalizujemy się w nietypowych rozwiązaniach. Dlatego jesteśmy w stanie spełnić praktycznie wszystkie Twoje życzenia dotyczące szerokości i wysokości drzwi, kształtu, szklenia, naświetli itd. Możesz więc mieć drzwi, jakie sobie tylko wymarzysz – prawdziwe, drewniane i tylko Twoje.



model: Klio | standard: Presenta | kolor: Teak
OLElowany (modrzew) | Antaba wbudowana INOX |
Aplikacja aluminiowa INOX | Szyldzik pierścieniowy



model: AdelaJda | standard: Termo |
kolor: RAL 1018 | klamka: Solid



model: Garbaś | standard: Termo
| kolor: RAL 5015 | klamka: Solid



model: ZeptonINOX | standard: Termo |
kolor: Fuchsia RAL 4010 | klamka: Solid



model: Wiktoria | standard: Termo | kolor: RAL 6029 |
klamka: Solid




model: Jagienka | standard: Presenta | kolor: Winchester |
blenda górna: kolor – Winchester | klamka: Solid




model: Jagienka | standard: Presenta | kolor: Winchester |
naświetle górne: kolor – Winchester, szklenie – szyba mleczna |
klamka: Solid



model: Kverko | standard: Presenta | kolor: Winchester |
blenda górna i elementy ościeżnicy obłożone panelami
aluminiowymi, kolor – RAL 9005 | klamka: Solid



model: Flava | standard: Presenta | kolor: RAL 3017 | ościeżnica: kolor RAL 9005, szklenie – lustro weneckie zlicowane z płaszczyzną skrzydła | klamka: Diva



model: Kverko | standard: Presenta | kolor: Winchester | dostawka boczna i elementy ościeżnicy obłożone panelami aluminiowymi, kolor – RAL 9005 | antaba: prostokątna z mocowaniem prostym | szyba: piersścieniowy




model: Kverko | standard: Presenta | kolor: Winchester | dostawka: kolor – Winchester, szklenie – szyba mleczna | klamka: Diva



model: realizacja indywidualna | kolor: RAL 7016 Antracyt | dwa skrzydła | wzór z motywem diamentów | szklenie: szyby mleczne | klamka: Solid

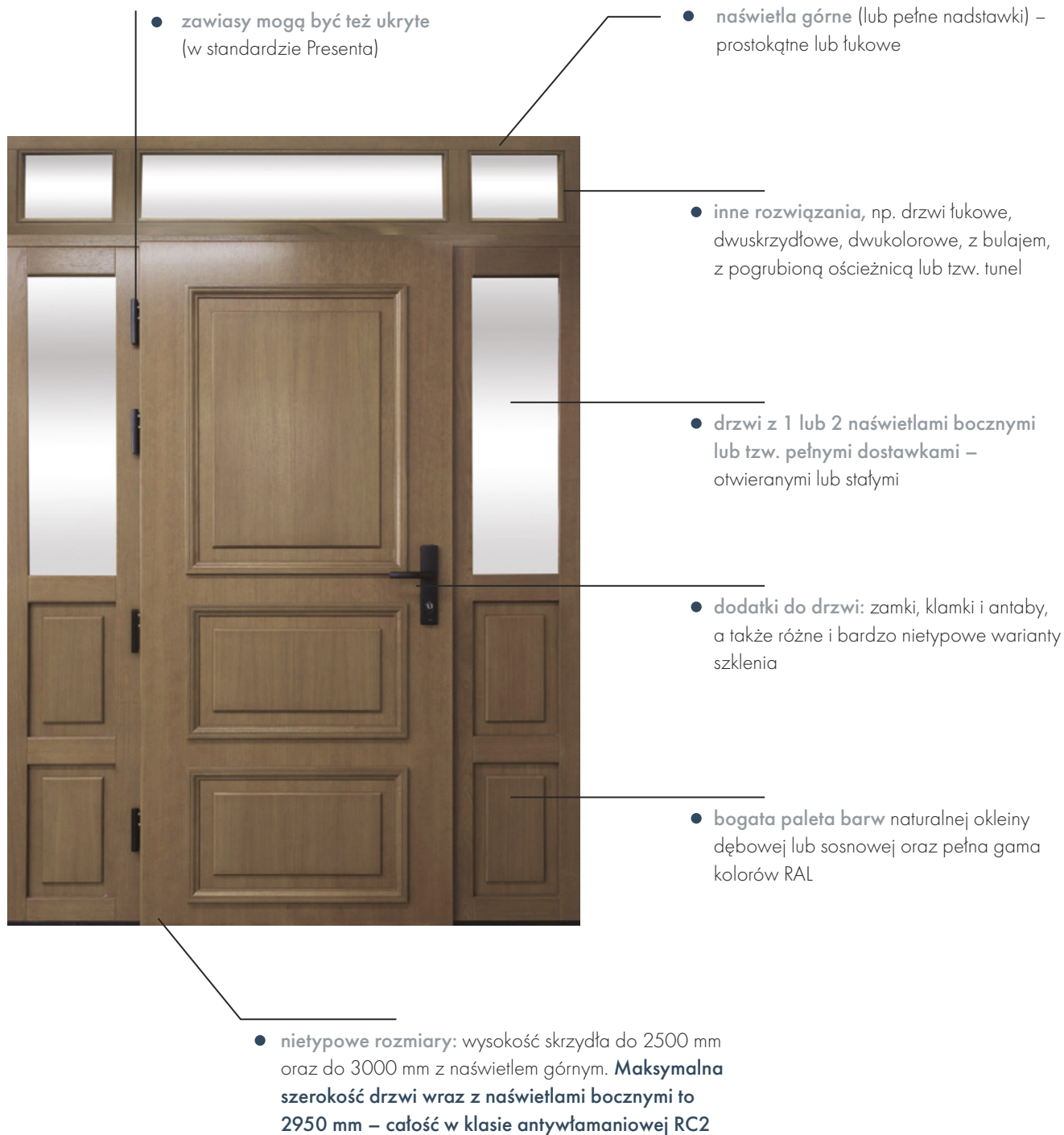


model: Jagienka | standard: Termo | kolor: Winchester | naświetla boczne: kolor – RAL 7016 Antracyt, szklenie – szyby mleczne | klamka: Diva



model: Jagienka | standard: Termo | kolory: RAL 5019 (od zewnątrz), Winchester dąb sękaty (od wewnątrz) | skrzydła ślepe | klamka: Solid

Masz tyle możliwości!



Drzwi na lata

Chcesz, żeby drzwi Twojego domu były nie tylko niezawodne, ale także zachowały swoje piękno na długie lata użytkowania. Rozumiemy to doskonale. Dlatego też mamy dla Ciebie kilka rozwiązań, które zdecydowanie podnoszą ich trwałość.



Próg mrozoodporny z TOP®

System ciepłego progu mrozoodpornego z TOP®

Niski próg mrozoodporny to innowacyjna konstrukcja zapewniająca stabilniejsze osadzenie drzwi, a jednocześnie zmniejszająca zużycie energii cieplnej. Próg ten nie przepuszcza wody, nie przemarza i ma zaledwie 20 mm wysokości ponad poziom podłogi. Jego termoizolacyjność może być jeszcze lepsza dzięki zastosowaniu Termicznej Osłony Podproża® zabezpieczającej budynek przed przemarzaniem.

TOP® 50% taniej
przy zakupie dowolnych
drzwi zewnętrznych CAL.



Narożnik CAL w standardzie Arctic 90 mm z widocznymi zawiasami i progiem mrozoodpornym.

Termiczna Osłona Podproża® jest to opatentowane (P402608) przez nas rozwiązanie – zwarte i bardzo wytrzymałe wypełnienie termoizolacyjne (eliminuje mostki termiczne) umieszczane pod progiem drzwi i zwiększające stabilność mocowania ościeżnicy oraz skrzydła. Jako zabezpieczenie miejsca pod TOP® proponujemy trwałą, termoizolacyjną belkę podwalinową z Purenitu®.

Naturalna okleina – blisko 1 mm!

Nasze okleiny mają dużo więcej drewna – 0,8 mm (inni producenci zwykle oferują prawie 2 razy cieńszą okleinę 0,5 mm). A im grubsza okleina, tym drzwi są trwalsze, odporniejsze na uderzenia, łatwiej się starzeją i dłużej zachwycają naturalnym rysunkiem – bez tzw. przeszlifów i przebić klejowych. Łatwiej je też odnowić, jeśli po latach będzie taka konieczność. **Wszystko zgodnie z proekologiczną ideą Less Waste, którą kierujemy się od zawsze.**

Pielęgnacja

O drzwi trzeba dbać, jak o każdy pracujący element domu. Jeśli chcesz, aby nawet po wielu latach intensywnego użytkowania wyglądały jak nowe, zabezpieczaj je 2-3 razy w roku środkiem pielęgnacyjnym bez substancji alkalicznych i rozpuszczalnikowych. Polecamy zestaw Ottimo Door Care – ekologiczne środki do czyszczenia, odświeżania i regeneracji drewnianych powierzchni.




[Dowiedz się więcej!](#)
Montaż

Drzwi w Twoim stylu


Piękne i funkcjonalne drzwi. Dokładnie takie, jakie chcesz. Prawdziwe, dobrze zaprojektowane, z niepowtarzalnym rysunkiem naturalnego drewna. Zabezpieczone ekologicznymi lakierami lub olejowoskami.

Bez trudu dopasujesz je do stylu, koloru elewacji i architektury budynku, a także innych elementów stolarki, takich jak plastikowe okna czy metalowe bramy garażowe.

Modrzew / Sosna OLEJowane



Teak



Patyna



Bezbarwny



Biały matowy


Dąb OLEJowany




Bezbarwny




Antracyt



Bielony




Winchester




Bongossi


Dąb




Teak




Ciemny teak




Bielony dąb




Stary dąb




Winchester




Afrozja



Złoty dąb N




Orzech N



Heban



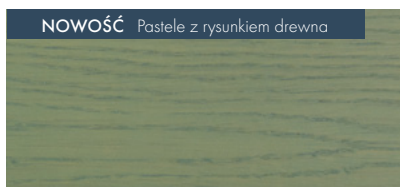
RAL 9016 Biały



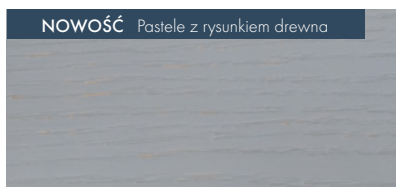
RAL 7016 Antracyt



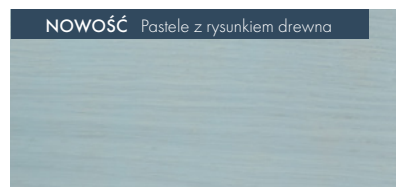
Lakier bezbarwny



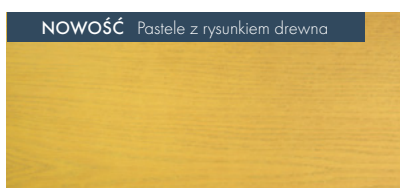
Norton



Burford



Bourton



Berkeley



Paleta kolorów RAL i NCS

Wybierając kolor z palety RAL, za niewielką dopłatą masz do dyspozycji niemal wszystkie kolory świata.

Ekologiczne lakierowanie

System lakierowania CAL opiera się na wodorozcieńczalnych lakierach – niezwykle trwałych, a jednocześnie bezpiecznych dla środowiska. System powłok lakierowych wydobywa i podkreśla piękno naturalnego drewna (optymalna transparentność), a także pozwala drewnu „oddychać”. Lakierowana powierzchnia po wyschnięciu jest odpowiednio gładka, twarda i elastyczna. Różnice w barwie, usłojeniu i strukturze wynikają z niepowtarzalnych cech naturalnego surowca, jakim jest drewno. Dlatego kolory i wzory zostały przedstawione w tym katalogu tylko poglądowo, bo żadna wizualizacja nie odda w 100% piękna Twoich absolutnie niepowtarzalnych drzwi.

Drzwi pasujące do bram i okien

Prawdziwe drewniane drzwi pełnią w domu szczególną funkcję. Pracują przez cały rok, każdego dnia – rano, w południe i wieczorem. Otwierają się i zamykają. Chronią domowników przed nieproszonymi gośćmi. Są trwałe, niezawodne i, co ważne, dopasowane kolorystycznie do najpopularniejszych kolorów okien plastikowych i bram garażowych dostępnych na rynku, takich jak Złoty dąb, Orzech, Winchester lub Antracyt kwarc.

model: Acero | standard: Presenta |
kolor: Winchester (dąb) | Antaba kawadratowa Wala RAL 9005



Szklenie w drzwiach

Jakie szyby otrzymasz w standardzie?

- termoizolacyjne, dwukomorowe ze szkłem niskoemisyjnym i „ciepłymi ramkami” (w standardzie Komfort szklenie jednokomorowe)
- antywłamaniowe w klasie P4, czyli w jednej z wyższych klas bezpieczeństwa antywłamaniowego. Szyba klasy P4 jest odporna na przebicie i rozbicie tępym lub ostrym narzędziem. Składa się z dwóch tafli szkła o grubości 4 mm, połączonych ze sobą czterema foliami PVB 0,38 mm.
- przeciwśoneczne – szkła barwione w masie, refleksyjne, wysokoselektywne.




Jakie zestawy szybowe możesz wybrać opcjonalnie?

- z ozdobnym szkłem ornamentowym
- z witrażem
- ze szkłem piaskowanym lub mlecznym
- ze szprosami wewnątrzszybowymi lub wiedeńskimi naklejanymi na szybę
- z lustrem weneckim odbijającym część światła i zapewniającym intymność – pozwalającym zobaczyć, co dzieje się za drzwiami, samemu pozostając niewidocznym z zewnątrz. Warunkiem jest żeby obserwator znajdował się w przyciemnionym wnętrzu.

Pakiet szybowy 2-komorowy w klasie antywłamaniowej P4 to standard w drzwiach CAL Termo, Arctic, Presenta i CPH Component


Wybierz rodzaj szkła




Szkło piaskowane




Szkło piaskowane z paskami przeziernymi




Szkło okienne



Szkło mleczne



Szkło refleks brąz



Szkło refleks grafit

Klamka czy antaba?

To Twoja decyzja. Wszystkie akcesoria drzwiowe powinny do siebie pasować i umiejętnie podkreślać styl architektoniczny Twojego domu. To ważne.

Więcej dodatków do Twoich drzwi na stronie drzwi-cal.pl.



Diva

kolor: F9 Tytan | pozostałe kolory:
F4 Stare złoto, F6 Inox



Prestige

kolor: F6 Inox | pozostałe kolory:
F4 Stare złoto, F9 Tytan




Jupiter

kolor: F8 Czarny | pozostałe kolory:
F4 Stare złoto, F6 Inox, F9 Tytan



Wkładka profilowa klasy C

kolor: Mosiądz, Chrom | pokrętło
w kolorach: F4 Stare złoto, F6 Inox,
F8 Czarny, F9 Tytan



Ostonka na zawiasy

dostępne kolory: F4 Stare złoto,
F6 Inox, F8 Czarny, F9 Tytan

Warto wiedzieć



Zapytaj także o wizjer, kołatkę
drzwiową, odbojnik i samozamykacz.



Antaba x7zO

model: z29 | kolor: stal nierdzewna satynowana



Antaba x7zO

model: z11 | Wszystkie kolory z palety RAL bez dopłaty



Antaba AXA

kolor: F6 Inox | pozostałe kolory: F4 Stare złoto, F8 Czarny, F9 Tytan



Antaba WALA Q10

kwadratowa z mocowaniem prostym | dostępne kolory: stal nierdzewna, kolory RAL | opcje: czytnik linii papilarnych, dzwonek



Antaba kieszeniowa

podchwyt chowany



Szyldzik pierścieniowy

Dostępny także w kolorze czarnym

Warto wiedzieć



Antaby zwykle są jednostronne (z drugiej strony drzwi montuje się klamkę), jednak na życzenie możemy wyposażyć drzwi w antaby z dwóch stron.

Warto wiedzieć



Antaba to także element systemu inteligentnych drzwi. Na niej może znajdować się czytnik linii papilarnych, przycisk dzwonka lub przycisk odblokowujący drzwi.

Zobacz więcej na s. 58 .

Bezpieczne drzwi

Prawdziwy dom to miejsce, w którym wszyscy domownicy powinni czuć się absolutnie bezpiecznie. Dlatego też zadbaj o każdy szczegół dotyczący zabezpieczeń antywłamaniowych. Wybierz poziom bezpieczeństwa swojego domu i zyskaj pewność, że nikt niepożądany nie naruszy Waszego spokoju.

Pakiet bezpieczeństwa RC2 w cenie standardów: Termo, Artic, Presenta i CPH component

Wyposażenie:

- wręg antywyważeniowy
- trzypunktowe zamki Winkhaus
- pakiety szybowe w klasie P4,

a także antywłamaniowe wkładki i szyldy (opcjonalnie).

O ich odporności na włamanie świadczą certyfikaty uzyskane w akredytowanych laboratoriach badawczych.

Pakiet bezpieczeństwa RC3

Oferujemy pierwsze na polskim rynku drzwi drewniane o podwyższonej klasie odporności na włamanie RC3 (opcja za dopłatą):

- skrzydło wzmocnione dwoma stalowymi płaszczami umieszczonymi pod powierzchnią sklejk
- ościeżnice zabezpieczone profilami aluminiowymi
- 4 zawiasy o podwyższonej wytrzymałości
- pięciopunktowy zamek z opcją szybkiego ryglowania
- dwie wkładki antywłamaniowe klasy C
- szyldy i klamki antywłamaniowe klasy 4 z osłoną wkładki.

Więcej informacji!
Zobacz jak
rozstrzelaliśmy drzwi.



Antywłamaniowe naświetla*

Teraz możesz wybrać drzwi z naświetlami bocznymi w klasie antywłamaniowej RC2 (jedyne tak bezpieczne naświetla na rynku), wyposażonymi w zestawy szybowe ze szkłem antywłamaniowym klasy P4 – z systemem antywłamaniowego mocowania CAL.

Szyba klasy P4 to dwie tafle szkła o grubości 4 mm połączone ze sobą czterema foliami PVB 0,38 mm.

* Opcja za dopłatą.

Warto wiedzieć




Szukasz na rynku drzwi wejściowych? Zawsze pytaj sprzedawców o certyfikat klasy antywłamaniowej i sprawdzaj, czy dotyczy on samych drzwi czy także naświetli.



Zamki do drzwi

M2.1 Zamek Winkhaus W standardach Termo i Komfort – w cenie drzwi



Podstawowy zamek listwowy trzypunktowy ryglowany jedną wkładką, otwierany klamką lub kluczem.

M2.1.1 Opcja za dopłatą



Podstawowy zamek M2.1 uzupełniony o niezależny zamek górny, do szybkiego ryglowania.


M3.1.1 W klasie RC3 – w cenie drzwi



Zamek listwowy pięciopunktowy z niezależnym zamkiem górnym, do szybkiego ryglowania. Podstawowy zamek w drzwiach klasy antywłamaniowej RC3.

AV3 W standardach Arctic, Presenta i CPH Component – w cenie drzwi

eAV3 Opcja za dopłatą



Zamek AV3 to zamek listwowy trzypunktowy ryglowany jedną wkładką, zamykany automatycznie, otwierany manualnie wkładką lub klamką. Podstawowy zamek w standardach Arctic, Presenta i CPH Component.

Zamek eAV3 – zamek doposażony w siłownik elektryczny do otwierania z użyciem czytnika linii papilarnych, klawiatury lub smartfona.



Posłuchaj podcastu!

Bezpieczne drzwi

Inteligentne drzwi

Już nie potrzebujesz klucza, aby wejść do domu. Wystarczy smartfon albo palec dotykający czytnika linii papilarnych. Proste? Nawet bardzo. A jakie wygodne! Korzystaj z nowych rozwiązań technologicznych, które sprawią, że Twój dom będzie jeszcze bardziej przyjazny i bezpieczny.

Co może zastąpić tradycyjny klucz do drzwi?



CAL Connect Click
1750 zł netto

Solidny zamek eAV3 z przyciskiem w antabie odblokowującym drzwi



CAL Connect AirKey
2050 zł netto

Inteligentna wkładka do każdych drzwi CAL, pozwalająca wygodnie otwierać drzwi smartfonem lub kartą kodową.



CAL Connect Biometria
4200 zł netto

Solidny zamek eAV3 z czytnikiem linii papilarnych zamontowanym w skrzydle lub w antabie ze stali nierdzewnej.



CAL Connect Smart
7000 zł netto

Solidny zamek eAV3 sterowany smartfonem. Zaawansowany system pozwalający zdalnie otwierać drzwi z dowolnego miejsca świata i na bieżąco otrzymywać informacje na temat wszystkich wejść do domu oraz ostrzeżenia o niezamkniętych drzwiach.

CAL Connect Smart oferuje również funkcje czasowego ograniczania dostępu wybranym użytkownikom, automatycznego odblokowywania drzwi i np. furtki lub bramy garażowej, jeśli jesteś w pobliżu (geolokalizacja) lub powiadamiania firmy ochroniarskiej o włamaniu („cichy alarm”).

Zintegruj swoje drzwi ze SMART HOME za pomocą dedykowanego API.

i Zarówno antaby, jak i smartfony do obsługi systemów inteligentnych drzwi nie są wliczone w cenę pakietów.

NOWOŚĆ

Inne zaawansowane systemy dostępu

w tym: czytnik tęczówki oka lub skaner twarzy - po konsultacjach z działem technologicznym.

Wyceń: wyceny@drzwi-cal.pl

Drzwi, które mówią o nas

Podejdź bliżej, przyjrzyj się, przestudiuj każdy szczegół... Dotknij. Otwórz i zamknij. Czujesz? To prawdziwe drewniane drzwi. Prawdziwe nie tylko dlatego, że urzeczywistniają Twoje marzenia, ale również dlatego, że mówią prawdę o nas.

Inspiruje nas natura. Dlatego jesteśmy eco-friendly. Wdzięczni za każde drzewo, co roku w miejsce ściętych odsadzamy jeszcze więcej nowych – to nasza polityka „Drzewo za drzwi”. Zgodnie z zasadą, że nic w naturze nie powinno się marnować (Zero Waste), prowadzimy również Klinikę Drzwi, w której tym wysłużonym przywracamy blask. A każde nowe projektujemy tak, by służyły przez lata.

Jesteśmy firmą rodzinną, sygnowaną nazwiskiem założyciela, opartą wyłącznie na polskim kapitale. Dlatego tak ważne są dla nas rodzinne wartości – ciepło, zaufanie, zainteresowanie – które w naturalny sposób przekładamy na sferę kontaktów z Klientami. Chcemy, żeby byli pewni nie tylko naszego profesjonalizmu, ale również naszej troski. Dlatego podstawą naszej pracy uczyniliśmy drewno – materiał w pełni naturalny, zdrowy i chroniący zdrowie (termika, akustyka). Zabieganie o dobro użytkowników naszych drzwi po prostu jest nam pisane.



[Czytaj więcej!](#)

Sylwia Ciszewska
Producentka drzwi CAL



Na zdjęciu Sylwia Ciszewska z ojcem Zbigniewem Cywińskim, właścicielem CAL

Akcja sadzenia drzew na terenie Nadleśnictwa Szczebra koto Augustowa



Gdzie kupisz nasze drzwi?

www.drzwi-cal.pl

Wejdź na stronę drzwi-cal.pl i w zakładce „Gdzie kupić” znajdziesz pełen wykaz naszych punktów sprzedaży.

Każdy punkt został oznaczony pod względem dostępności Autoryzowanej Grupy Montażowej oraz ekspozycji drzwi zewnętrznych i wewnętrznych.

Z.S.B. CAL

Z Cywiński i wspólnicy spółka jawna

ul. Piaskowa 5, 16-400 Suwałki

tel. +48 87 563 11 55

biuro@drzwi-cal.pl



PRAWDZIWE
DRZWI

GO EKO!



NIE WYRZUCAJ KATALOGU.

Przekaz sąsiadowi, który też potrzebuje dobrych drzwi!

Jeśli musisz wyrzucić ten katalog – SEGREGUJ i pozwól go odzyskać!

Wrzuć go do niebieskiego kubła na papier (oddzielając przedtem okładkę).

PAMIĘTAJ! Lakierowany lub foliowy papier z folderów reklamowych nie nadaje się do recyklingu, zatem powinien trafić do odpadów zmieszanych.

Informacje zawarte w katalogu nie stanowią oferty w rozumieniu Kodeksu Cywilnego. Ze względu na technikę druku przedstawione kolory mogą różnić się od rzeczywistych. Różnice kolorów, słoje i struktura tworzą naturalny i niepowtarzalny charakter naturalnego surowca, jakim jest drewno i nie mogą stanowić podstawy do reklamacji. Ilustracje, informacje techniczne, dane oraz opisy zawarte w tej publikacji odpowiadają stanowi rzeczywistości w momencie przekazywania do druku. Zastrzegamy sobie prawo do wprowadzania (bez uprzedzenia) zmian wymiarów, parametrów technicznych, wyposażenia i ulepszeń produktów w nim przedstawionych, wynikających z ciągłego dążenia do ulepszeń i rozwoju. Przed osadzeniem drzwi w otworze należy zapoznać się z instrukcją montażu. Mimo dołożenia wszelkich starań, aby publikacja zawierała pełne i dokładne informacje, nie ponosimy odpowiedzialności za braki lub nieścisłości, mogące się w niej pojawić. Ceny detaliczne zawarte w katalogu stanowią średnie ceny rynkowe w kolorach podstawowych z wyposażeniem standardowym. Niniejszy katalog nie ustala cen sprzedaży. Wszystkie ceny w niniejszym katalogu podane są w polskich złotych (PLN). Błędy cenowe nie mogą być podstawą do jakichkolwiek roszczeń, w tym roszczeń prawnych. Data wejścia w życie: 21.09.2020 r., z dniem tym wszystkie pozostałe wydawnictwa CAL – dotyczące tego samego asortymentu – tracą ważność.

UWAGA: wszystkie wyroby CAL produkowane są na indywidualne zamówienie konsumenta i wyposażane zgodnie z jego życzeniem.